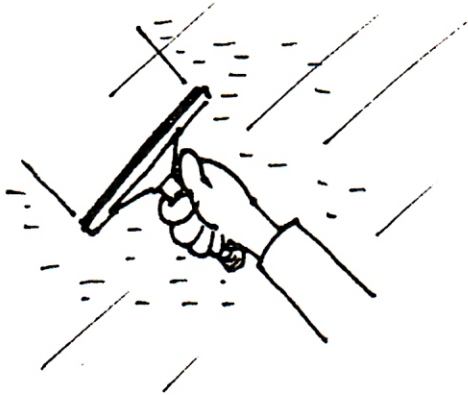


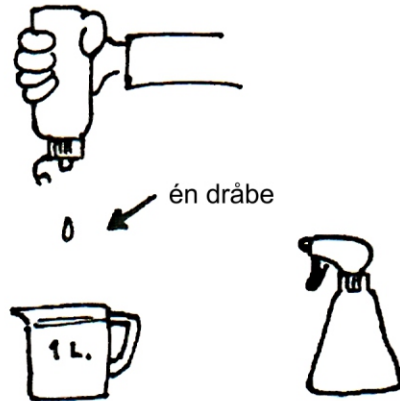
Monteringsvejledning - rudestreamer

1



Rengør rude omhyggeligt

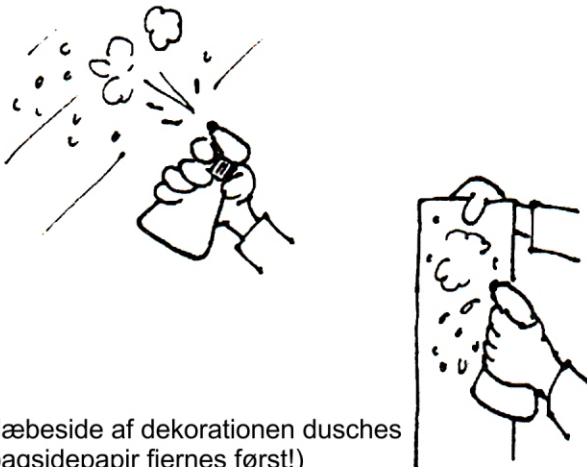
2



Vand med en andelse opvaskemiddel hældes i en blomsterforstøver

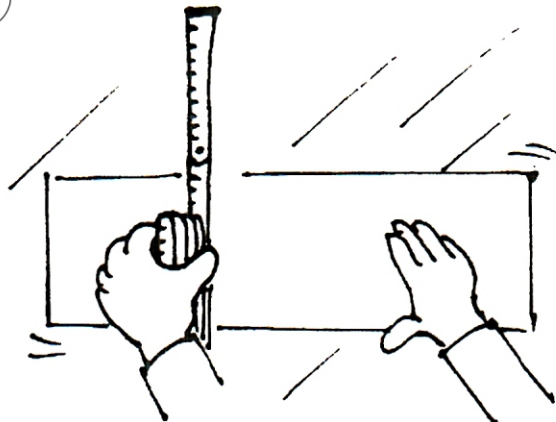
3

Dekorationssted (ruden) dusches




Klæbeside af decorationen dusches (bagsidepapir fjernes først!)

4




Dekorationen kan nu placeres og omplaceres så længe at vandhinden hindrer direkte kontakt

5



Vandet skræbes ud med vinduesskraber
Dekorationen hæfter nu kun på ruden

6



Dekorationen skulle hermed være placeret med et godt resultat (tør evt. efter v/kanter)